

PRIVATMARKERET MEDICIN

Privatmarkerede ordinationer på FMK

August 2023



SAMTYKKESKEMA

Når der fremgår privatmarkerede ordinationer på FMK skal der tilføjes et samtykkeskema.

Dette gøres fra "Medicin, Cave, Smittefare"

(Det er kun sygeplejersker, planlæggere og faglige koordinators der kan oprette skemaet i Nexus)

The screenshot shows a software interface with a blue header bar. On the left, it says "Medicin, Cave, Smittefare" next to a green plus sign in a dropdown menu. On the right, it says "Gå til Aktuel medicin". Below the header is a yellow bar labeled "Aktiviteter under borger". Underneath, there are two rows: "Medicininformation" with a document icon and "Medicinliste" with a pill icon. A dropdown menu is open from the plus sign, listing: "Cave", "Medicinhandling og udlevering", "Medicininformation", "OBS", "Privatmarkerede ordinationer på FMK", and "Smittefare". A large blue arrow points from the "Privatmarkerede ordinationer på FMK" option to the left. In the background, there are some date-related elements like "ivt 25. feb." and "et 31. mar.".



TILFØJ SKEMA "PRIVATMARKEREDE ORDINATIONER PÅ FMK"

Udfyld skema.

Placering skal være
"Ikke tilknyttet forløb".

For at oprette
tidsbegrænset
samtykke udfyldes
datofelterne til dette.

Privatmarkerede ordinationer på FMK Gem som udfyldt Gem nu Annullér 🖨 Gem og send som Medcom

Placering Ikke tilknyttet forløb Historik Relaterede aktiviteter

Status Udfyldt

Tags

Observations dato 12-04-2022 10:14

Samtykke ? Samtykke givet

Periode startdato

Periode slutdato


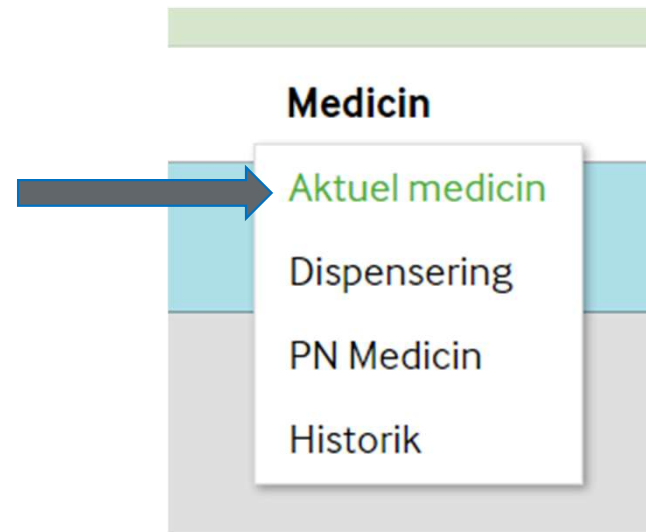
Gem som udfyldt Gem nu Annullér 🖨 Gem og send som Medcom



VED SAMTYKKE

Når der er givet samtykke til privatmarkerede ordinationer, vil disse fremgå af borgerens Medicinliste.

Hvilke ordinationer der er privatmarkerede er illustreret på følgende måde ud for hvert privatmarkerede præparat:







UDEN SAMTYKKE

I en akut/ kritisk situation kan privatmarkerede ordinationer ses uden samtykke.

Dette kan kun gøres af personale med sundhedsfaglig autorisation (Sygeplejersker og SSA)

Klik på FMK opdatering

Aktuel medicin FMK opdatering  

FMK, aktuel version: 1648547550979001127 (31. mar. 2022)  Privatmarkeret 

FMK opdatering skal foretages - Delvist gennemført d. 12. apr. 2022 10:17 af Christina Dahl Kjeldgaard Simonsen



UDEN SAMTYKKE

Vælg "Tilsidesæt privatmarkering".

Denne handling logges i FMK og borgeren kan i Min Log på Sundhed.dk se hvilke sundhedspersoner der har søgt oplysninger om borgeren.

Ordnationen kan nu ses.



The screenshot shows the FMK (Fælles Medicinkort) interface. At the top, there is a navigation bar with the following elements: "FMK opdatering" (with a green "Luk" button), "Tilsidesæt privatmarkering" (circled in red), "Hent ikke aktuelle løse recepter", and "Vis uændrede ordinationer". Below this is a yellow status bar with "FMK, aktuel version: 1648711028861001740 (31. mar. 2022)" on the left and "Privatmarkeret" with a small icon on the right. The main content area is a white box with a black border containing the following text:

Bekræftelse

Denne borger har ikke givet tilladelse til at se privatmarkerede ordinationer. Du er derfor igang med at foretage en værdispringshandling. Dette bør kun gennemføres hvis opslaget sker fordi det er "nødvendig til varetagelse af en åbenbar almen interesse eller af væsentlig hensyn til patienten". Gennemførelse af værdispringshandlingen vil blive registreret på FMK. Ønsker du at gennemføre værdispringshandlingen således at du kan læse borgerens privatmarkerede ordinationer?

At the bottom right of the dialog box, there are two buttons: "Ja, fortsæt" (green) and "Annullér" (white).

